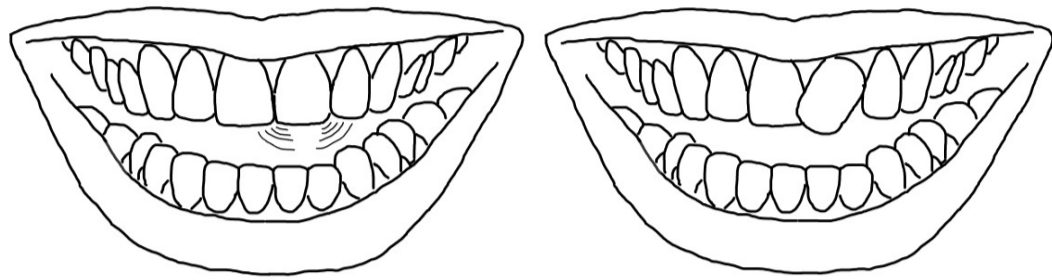


Førstehjælp til akutte tandskader

Blivende tænder (voksentænder)

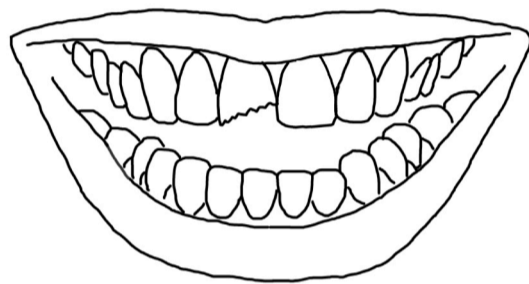
Tanden er slået løs/skæv/op (sidder stadig i kæben)

1. Lad tanden sidde.
2. Kontakt straks tandlæge.



Tanden er knækket

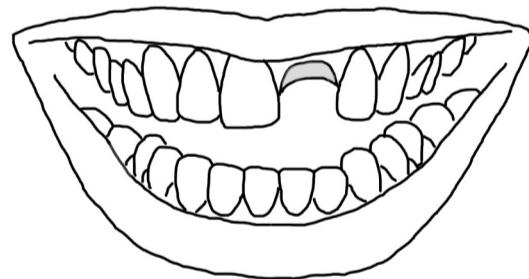
1. Find tandstumpen.
2. Placer tandstykke i et glas/holder med spyt, mælk eller isotonisk saltvand.
3. Kontakt straks tandlæge.



Tanden er slået ud

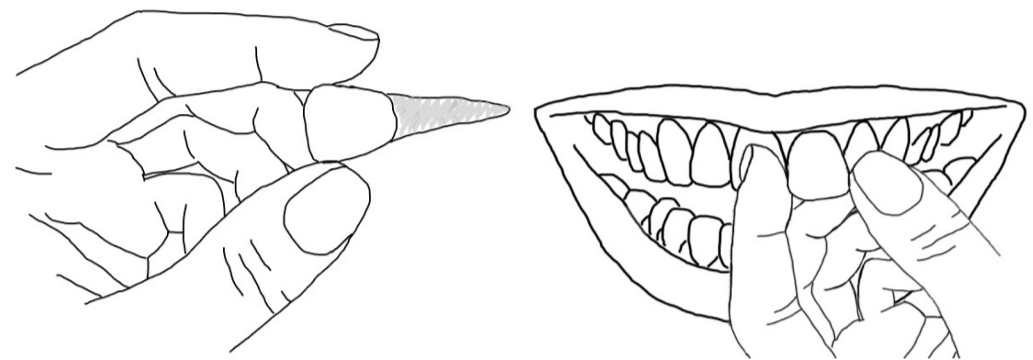
Hvis en blivende tand er slået helt ud kan du vælge at gøre 2 forskellige ting:

- A. Du/en anden på ulykkesstedet sætter selv tanden på plads (det er bedst for tandens overlevelse, hvis dette gøres straks).
- B. Du medbringer tanden til tandlægen, som sætter den på plads for dig.



A. Fremgangsmåde når du selv sætter tanden på plads

1. Hold kun på tandkronen og ikke på tandroden.
2. Hvis tanden er snavset (eks. jord), så skyl den forsigtigt 10 sek. i koldt vand (uden kulsyre) eller isotonisk saltvand.
3. Sæt tanden på plads i kæben og opsøg straks tandlæge.



B. Fremgangsmåde når du skal medbringe tanden til tandlægen

1. Placer tand i et glas/holder med spyt, mælk eller isotonisk saltvand (ikke kontaktlinsevæske).

2. Opsøg straks tandlæge.

eller

1. Placer tanden i tilskadekomnes/pårørendes undermund mellem fortænder og læbe.

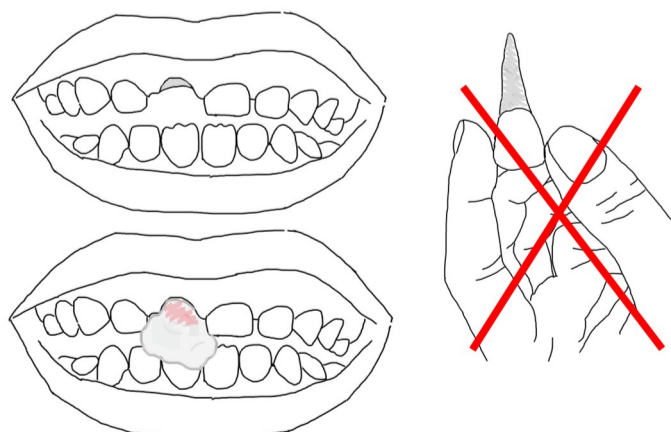
2. Opsøg straks tandlæge.



Mælketænder

Tanden er slået ud

1. Sæt IKKE mælketanden på plads igen!
2. Stop evt. blødning med gaze.
3. Kontakt egen tandlæge snarest (inden for de første par dage).



Tanden er slået løs/skæv/op eller knækket (sidder stadig i kæben)

Kontakt straks tandlægen, hvis en af følgende:

- Tandnerven er blottet.
- Skaden har medført at barnet ikke kan bide sammen.
- Tandens er meget løs.

Ellers kontakt egen tandlæge snarest (inden for de første par dage).

